



제 808 호 '22.5.09

VIETNAM INVESTMENT NEWS

2 베트남 경제동향 및 투자관련 주요이슈

올 4개월간 FDI 유입액, 108억 달러 도달

22년 첫 4개월 동안 베트남 물동량 전년 동기 대비 3% 증가한 2억 3,600만톤

베트남, 2021년 전 세계 휴대전화 생산량의 약 20% 차지

베트남 중앙은행(SBV), 기업 지원 위해 대출 금리 인하

제31회 동남아시아안게임(SEAGame), 베트남 하노이에서 5월 12일 개최

농림수산물 분야 1분기 수출 전년 대비 15.6% 증가

4 베트남 FOCUS - KOTRA 해외시장뉴스

베트남 물류 산업 정책 간담회 주최기

상단의 **PDF 첨부파일**을 클릭 후 다운로드
하시면 본문을 보실 수 있습니다.

KOTRA 하노이무역관

담당자 | 한아름 대리

연락처 | +84 24 3946 0511 (621)

이메일 | rachel@kotra.or.kr

5 베트남 통관법률 및 FTA관련 Q&A

HS코드 2022 개정안과 베트남의 신규 HS코드 적용

6 베트남 주요 경제 지표

2022년 5월 5일 업데이트

베트남 경제 동향 및 투자 관련 주요 이슈


올 4개월간 FDI 유입액, 108억 달러 도달

기획투자부에 따르면 4월 20일 현재 총 외국인직접투자 유입액은 108억 달러에 도달함. 이 중 신규 등록 자본은 전년 동기 대비 56.3% 감소한 반면 추가 등록 자본은 92.5% 외국인 주식매입 규모는 74.5% 증가하고, 집행액은 59억 2000만 달러로 전년 대비 7.6% 증가한 것으로 추정됨. 주요 투자 분야는 제조업(62억 달러), 부동산업(28억 달러) 등이며, 빈즈엉성은 약 23억 5000만 달러(전체의 21.7%)를 유치하여 성시별 투자규모 1위, 박닌성은 15억 7000만 달러로 2위, 호치민시는 12억 8000만 달러로 3위를 차지함. 국가별로는 싱가포르가 총 FDI 투자규모의 28.8%를 차지하는 31억 달러를 투자하여 최대 투자국에 등극했으며, 한국과 덴마크는 각각 18억 2000만 달러와 13억 2000만 달러로 뒤를 이음.



[베트남정부포털, '22.04.28.]

'22년 첫 4개월 동안 베트남 물동량 전년 동기 대비 3% 증가한 2억3,600만 톤




베트남 해양국(VMA)에 따르면 베트남 항구는 2022년 첫 4개월 동안 2억 3,600만 톤 이상의 화물을 처리했으며 이는 작년 동기보다 3% 증가한 수치임. 첫 4개월간 항구를 통과한 컨테이너 화물은 전년 동기 8% 증가한 수입 물동량 208만 TEU 포함, 약 800만 TEU로 전년 동기 대비 2% 증가함. 해양국은 4월 한달간 항구를 통과한 물동량은 전년 4월 대비 3% 증가한 5,900만 톤에 도달했으며 컨테이너 화물은 전년 동기 대비 2% 증가한 약 200만 TEU를 기록함. 전년 동기 대비 올 1~4월 물동량이 대폭 증가한 성시는 팜닌(11%), 팜남(19%), 동나이(8%), 타인화(6%) 등임.

[베트남 정부포털, '22.05.04.]

베트남, 2021년 전 세계 휴대전화 생산량의 약 20% 차지

베트남 산업무역부에 따르면 2021년 베트남은 전년 대비 7% 증가한 2억 3,370만 대의 휴대전화를 생산함. 이는 전 세계 공급량의 거의 20%를 차지하며 2021년 무선통신기기 및 부품 생산 규모는 전년 대비 약 29.5% 증가한 260억 달러에 이룸. 베트남은 세계 5대 무선통신기기 및 예비부품 생산국으로 2021년 무선통신기기 및 예비 부품의 수출액은 575억 달러로 전년 대비 12.4% 증가하여 국가 전체 수출규모의 17.1%를 차지했으며, FDI 기업 중 삼성의 무선통신기기 및 부품 생산량은 베트남 전체의 약 60%를 차지함.



[베트남 정부포털, '22.05.04.]

베트남 경제 동향 및 투자 관련 주요 이슈

베트남 중앙은행(SBV), 대출 금리 인하

베트남중앙은행(SBV)은 현재까지 하노이의 신용기관이 총 227억 달러 규모, 31만 6,000명 고객에 대한 대출 금리를 면제했다고 밝힘. 또한 은행 부문은 베트남 중앙은행(SBV)의 대출 금리인하 시행령에 따라 5만 8,400개 기업 및 개인이 보유한 26억 달러 규모 부채 상환 일정을 조정하고, 21만 명에 대해 우대 금리로 신규 대출을 제공함. 현재 은행의 평균 대출 금리는 단기 대출의 경우 연 5.5-7.5%로 추정되며 중장기 대출의 경우 7.5-8.5%임. 은행들은 채무불이행 위험이 높은 대출을 조기에 발견할 수 있도록 조기경보시스템을 구축하는 등 리스크 관리 측면에서 노력 중임. 산업 별 대출 비율은 중소기업이 전체 대출의 19.2%를 차지하고 농업 관련 기업(9.1%), 수출기업(5.2%) 및 부품소재 기업(2.4%)이 뒤를 이음.



[Hanoitimes, '22.05.04.]

제 31회 동남아시아게임(SEA GAME), 베트남 하노이에서 5월 12일 개최



제31회 동남아시아게임이 베트남 하노이에서 5월 12일부터 5월 23일까지 개최 될 예정임. 개막식은 5월 12일, 폐막식은 5월 23일에 진행 될 예정이며 두 행사 모두 하노이 미딩 국립 경기장에서 거행될. 이번 게임은 12일간 하노이를 포함 바닌, 하이즈엉, 하이퐁, 꽝닌, 하남, 남딘, 닌빈, 화빈, 빈푹, 푸토, 박장 등을 포함한 10개의 북부 성시에서 개최되며, 총 40개의 종목, 526개의 부문에 동남아 11개국의 선수단 7,000여명을 포함 총 1만여명이 참가함. 베트남은 이번 대회에서 전체 금메달 (526개) 중 1/3인 140개, 은메달 80개, 동메달 70개를 목표로 종합 1위를 차지하겠다는 목표를 세움. 경기 기간 동안 하노이는 교통통 제를 실시하고, 9개의 우회도로를 사용할 계획이며 베트남 민간항공국(CAAV)은 5월 중 국제선을 증편할 예정임.

[Vietnamnet, '22.05.04.]

농림수산 분야 1분기 수출 전년 대비 15.6% 증가

베트남 농림축산식품부(MARD)는 올해 1분기 농림수산분야 수출규모는 2021년 1분기 대비 15.6% 증가한 약 179억 달러에 도달함. 이 중 농업, 임업, 수산물 수출액은 각각 10.5%, 4.9%, 43.7% 증가한 74억 달러, 59억 달러, 36억 달러에 달함. 검토 기간 동안 주요 수출 품목은 목재 (55억 달러, 4.5% 증가), 커피(17억 달러, 59.4% 증가), (새우 13억 달러, 38.6% 증가), (트라피쉬 8억 9400만 달러, 증가) 89.6%), (고무 8억 6,900만 달러, 10.9% 증가), 카사바(5억 7,400만 달러, 29.5% 증가)등임. 베트남 농산물의 최대 수입국은 미국으로 수입규모 49억 달러, 전체의 27.3%를 차지했으며, 중국(32억 달러), 일본(13억 달러), 한국(8억 2,200만 달러)이 뒤를 이음.




[베트남정부포털, '22.05.05.]

베트남 FOCUS - KOTRA 해외시장뉴스

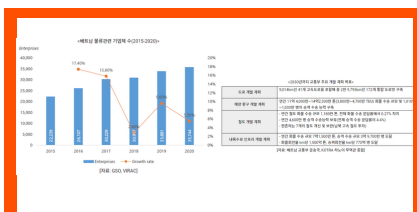
베트남 물류 산업 정책 간담회 주최기

KOTRA-VIETRADE 공동 주최 물류 산업 발전을 위한 정책 간담회 개최
정부, 부처 및 기업 간 지속적으로 협력하고 정부는 애로개선 및 기업지원을 약속



물류산업 발전 정책과 방향

베트남 산업무역부 수출입청 부청장은 베트남의 물류비용은 GDP의 16.8%를 차지할 만큼 중요하다고 강조했다. 또한 베트남의 물류성과지수(LPI)는 2016년 64위에서 2018년 39위로 3년간 25계단 상승하였으며, 아세안 국가 중에서는 3위를 차지할 정도로 성장잠재력이 풍부한 분야라고 밝혔다. 2021년 2월 22일 자 2025년까지 베트남의 물류산업 경쟁력 개선에 관한 결정서에 따르면 베트남 정부는 2025년까지 물류산업의 서비스분야 기여도를 GDP의 5~6%로 확대하고 물류 서비스 성장률은 15%~20%에 도달시키고자 한다. 또한 물류산업의 아웃소싱률을 50~60%로, 물류비용은 GDP 대비 16%~20%로 유지시키면서 세계물류 성과지수 50위권 내에 진입하는 것 등이 목표이다.



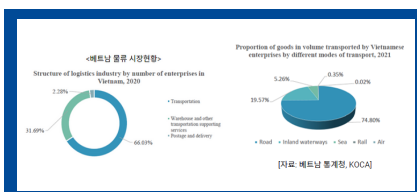
베트남 물류 인프라 구축 방안

베트남 교통부 산하 운송국 부국장은 물류 기업 수는 2020년 말 기준 약 3만 5,744개 기업에 도달해 2019년 대비 5.5% 성장할 것이라고 밝혔다. 베트남 정부는 향후 물류산업 발전을 위해 교통인프라, 화물 유통 허브 개발, 물류서비스 기업의 운송분야 역량강화, 물류 분야 인적자원 개발 및 국제협력, 물류산업 지원 메커니즘 및 정책 구축에 초점을 맞출 것이라고 전했다. 운송국 부국장은 기업 물류 서비스를 발전시키고 및 운송 규모를 증대하기 위해서 물류 기업, 정부, 부처가 모두 협력해서 시장의 요구사항을 반영하고 물류 서비스 체인을 포함한 사회적 자원을 동원하여 물류 서비스 분야의 효율성을 발전시켜야 한다고 제언했다.



양국기업 간 물류 분야 협력방안 및 제언

한국베트남의 물류 협력이 가능한 사업 분야는 합작 판매, 현지 물류 협력 에이전트, 화물의 해운 및 항공 수송 협력, 중소기업의 수출입 판로 개척을 위한 협력 구축, 전자상거래-창고-유통업을 통합한 3PL, 4PL, 5PL 등의 서비스라고 제언했다. 또한 베트남 물류 산업에서 투자가 필요한 분야는 물류센터, 운송 수단, 물류 서비스 브랜드 및 프랜차이즈 서비스, 3자 영업, 전자상거래 유통센터 등이라고 덧붙였다. 전자상거래를 위한 육류 해외 화물 운송 과정을 E-Seal 및 E-Management 등으로 단축화하고 통관 과정에서 반조립 및 재포장을 허용해 물류 산업이 처한 여러 가지 애로사항을 해결해주기를 바란다며 당부했다.



한국 물류협회의 건의 사항 및 정책 제언

2021년 기준 베트남의 화물 운송 수단 점유율은 육로(74.80%), 내륙수로(19.57%), 항공(5.26%), 철도(0.35%), 항공(0.35%)로 도로 운송이 차지하는 비율이 압도적으로 높다. 한국물류협회(KOCA)는 현행 외국인 투자 49% 제한 완화, 정부 물류 인프라 서비스 요금 표준화, 증가하는 콜드체인 수요에 대응할 수 있는 콜드체인 관련 시행령 수립, 정부 차원의 현지 물류 사와의 협력 지원, 신규 항만-고속도로-국경 수출입 등 물류 인프라 개발을 베트남 정부에 제언했다. 또한 물류 전자 데이터 통합 시스템(EDI)을 구축하여 물류 업무의 효율성 극대화를 제언했다.

베트남 통관 법률 및 FTA 관련 Q&A

** HS코드 2022 개정안과 베트남의 신규 HS코드 적용 **

Q : 한국은 2022년을 기준으로 HS코드 분류체계가 개정되어 적용되고 있습니다. 베트남에서도 동일하게 적용되나요?

A: 우리가 무역거래에서 흔히 사용하는 HS코드는 통일상품명 및 부호체계에 관한 국제협약 (International Convention on the Harmonized Commodity Description and Coding System; 이하 'HS 협약'이라 함)에 근거합니다. 이 코드체계는 1988년 출범 이후 현재까지 총 6차례 개정되어 왔으며, HS 품목 분류표는 무역거래량의 증가 또는 감소에 따른 품목코드의 신설 또는 삭제, 주요 국제기구 또는 특정 국제협약사무국의 요청에 따른 개정, 신상품 또는 신기술과 관련한 무역환경 변화를 반영하기 위한 개정 등을 사유로 주기적으로 개정됩니다.



2022년 1월 1일부터 적용되는 HS 2022 개정안은 한국 등 HS 협약 가입국에 적용되고 있으나, 베트남은 아세안 차원의 HS코드 분류 개정이 반영된 후에 내국법률에 반영하여 적용할 전망이며 현재 베트남은 HS 2022 개정 반영이 완료되지 않았으나, 2022년 하반기를 기준으로 적용될 것으로 예상됩니다.

아세안에서 AHTN 2022(2022 버전 아세안 관세율표 분류체계)를 이미 공개한 바 있으니, 개정 HS 초안의 확인이 필요하신 경우 참고하시면 됩니다.

신설 HS코드를 포함한 2022년 개정 관세율표는 상반기 중 베트남 재무부에서 공표할 것으로 예상되며, 디스플레이모듈, 3D프린터, 스마트폰 등에 대한 신설 HS코드가 적용되므로 주의하여야 합니다.

더불어 FTA의 적용에 신규 HS코드는 수출입 통관시 사용되어야 하지만, FTA원산지기준의 판단은 기존 HS코드를 기준으로 적용해야 하는 등의 실무적 이슈가 있어 수출입통관 담당자들의 주의가 필요합니다.

베트남의 2022 신규 HS코드 공표는 RCEP 수입관세율표와 함께 공표될 예정이므로, 해당 관세율표의 공개와 함께 RCEP 수입협정관세율의 적용도 가능해질 것으로 예상됩니다.



주요 경제 지표

2022년 5월 5일 기준

(단위 : US\$백만)

구분	1988. 01. 01~2022. 03. 20 기준 누계		2022. 01. 01 ~ 03. 20		
국가명	건수	투자금액	신규건수	신규투자금액	총투자금액
한 국	9,265	78,568.18	58	83.44	1,606.82
일 본	4,828	64,410.61	33	166.34	592.40
싱가포르	2,866	67,564.33	40	626.59	2,289.39
대 만	2,860	35,857.43	18	219.86	323.71
홍 콩	2,065	28,553.98	21	191.66	581.69
버진아일랜드(영)	887	22,099.00	6	38.45	55.64
중 국	3,372	21,964.21	48	379.52	893.87
말레이시아	669	12,848.02	5	0.40	4.53
태 국	652	13,037.83	8	16.06	147.58
네덜란드	380	13,559.00	3	0.14	627.22
미 국	1,155	10,433.81	18	97.17	137.64
기 타	5,816	53,938.75	64	1,393.28	1,646.91
전체 합계	34,815	422,835.16	322	3,212.91	8,907.40

자료원 : 베트남 기획투자부 (MPI : Ministry of Planning & Investment)

대 베트남 산업별 외국인투자

(단위 : US\$백만)

구분		2022. 03. 20 기준 누계		2022. 01. 01 ~ 03. 20		
연번	산업	건수	투자금액	신규건수	신규투자금액	총투자금액
1	제조, 가공	15,657	250,720.63	84	2,190.36	5,300.25
2	부동산경영	1,018	64,963.03	17	599.87	2,699.92
3	전력, 가스, 용수 제조 공급	179	36,380.52	3	91.16	194.64
4	호텔, 외식서비스	899	12,728.04	4	0.87	13.93
5	건설	1,775	10,936.54	7	89.47	116.88
6	도소매, 유지보수	5,653	9,133.27	89	49.06	135.70
7	물류운수	931	5,876.20	11	99.66	110.01
8	관광	109	4,900.37	1	1.98	1.98
9	교육, 양성	608	4,440.56	3	4.39	8.10
10	정보통신	2,501	4,295.55	40	34.42	66.17
11	과학기술, 전문활동	3,838	4,128.03	51	16.92	200.43
12	농, 임, 수산	520	3,744.60	4	11.37	14.89
13	예술 오락	136	3,392.24	-	-	0.17
14	용수공급, 폐기물처리	83	2,908.70	1	0.45	8.27
15	의료와 사회복지	152	1,742.79	-	-	2.58
16	행정, 지원 서비스	524	993.23	5	0.80	9.81
17	금융, 은행, 보험	79	810.68	1	22.05	23.15
18	기타서비스	146	729.10	1	0.10	0.53
19	가구내 고용활동	7	11.07	-	-	-
합계		34,815	422,835.16	322	3,212.91	8,907.40

자료원 : 베트남 기획투자부 (MPI : Ministry of Planning & Investment)



주요 경제 지표

베트남 대외교역 동향

(단위 : US\$억)

구 분	2019	2020	2021	2022.03
수 출	2641.8	2826.5	3363.1	891.0
수 입	2530.7	2627.0	3322.3	876.4
무역수지	111.1	199.5	40.8	14.6

자료원 : 베트남 관세청 자료

베트남 주요품목별 수출현황

(단위 : US\$백만)

품 목 명	2019	2020	2021	2022.03
각종 전화기 및 부품	51,378	51,183	57,537	14,875
전기전자제품/부품	35,925	44,576	50,828	13,240
기계/플랜트 및 부품	18,303	27,193	38,344	9,951
섬유/직물제품	32,850	29,809	32,753	8,678
신발류	18,320	16,791	17,751	432
원목 및 목제품	10,647	12,371	14,809	3,978
철강제품	4,210	5,258	11,795	2,299
수송수단 및 부품	8,505	9,090	10,616	2,899
수산물	8,543	8,412	8,886	2,523
원사(Yarn)	4,176	3,736	5,612	1,447
기 타	71,332	74,235	87,379	28,781
합 계	264,189	282,654	336,310	89,103

자료원 : 베트남 관세청 자료

베트남 주요품목별 수입현황

(단위 : US\$백만)

품 목 명	2019	2020	2021	2022.03
전자제품 및 컴퓨터	51,353	63,971	75,440	21,728
기계/플랜트 및 부품	36,748	37,251	46,296	10,529
각종 전화기 및 부품	14,615	16,645	21,434	5,537
의류(원단)	13,276	11,875	14,324	3,598
플라스틱 원료	8,991	8,397	11,685	3,322
각종 철강	9,507	8,066	11,523	3,144
기타 비금속	6,385	6,052	8,611	2,318
플라스틱 제품	6,538	7,274	7,959	1,900
화학제품	5,419	5,741	7,627	2,251
화학물질	5,128	5,016	7,735	2,341
기 타	95,110	92,412	119,600	30,976
합 계	253,070	262,700	332,234	87,644

자료원 : 베트남 관세청 자료



주요 경제 지표

베트남 주요국별 수출현황

(단위 : US\$백만)

순번	국가명	2018	2019	2020	2021	2022.03
1	미 국	47,526	61,347	77,077	96,293	25,958
2	중 국	41,268	41,414	48,905	56,009	13,435
3	한 국	18,205	19,720	19,107	21,945	6,145
4	일 본	18,851	20,413	19,284	20,128	5,378
5	홍 콩	7,955	7,156	10,437	11,996	2,666
6	네덜란드	7,076	6,881	6,999	7,686	2,255
7	독 일	6,869	6,555	6,644	7,286	2,125
8	인 도	6,542	6,674	5,235	6,259	2,007
9	태 국	5,494	5,272	4,917	6,161	1,715
10	영 국	5,776	5,758	4,955	5,765	1,410
	기 타	77,921	82,999	79,094	96,782	26,009
	합 계	243,483	264,189	282,654	336,310	89,103

자료원 : 베트남 관세청 자료

베트남 주요국별 수입현황

(단위 : US\$백만)

순번	국가명	2018	2019	2020	2021	2022.03
1	중 국	65,438	75,452	84,187	109,874	27,429
2	한 국	47,497	46,935	46,895	56,155	16,766
3	일 본	19,011	19,526	20,341	22,648	5,818
4	대 만	13,228	15,173	16,701	20,772	6,072
5	미 국	12,753	14,365	13,713	15,270	3,437
6	태 국	12,023	11,656	10,968	12,564	3,235
7	말레이시아	7,450	7,291	6,575	8,148	2,494
8	오스트레일리아	3,984	4,456	4,677	7,946	2,124
9	인도네시아	4,918	5,703	5,382	7,587	1,843
10	인 도	4,147	4,538	4,435	6,950	2,075
	기 타	46,238	47,975	48,826	64,320	16,351
	합 계	236,687	253,070	262,700	332,234	87,644

자료원 : 베트남 관세청 자료



주요 경제 지표

한-베트남 교역동향

(단위 : US\$백만, 증감률%)

구 분	2018	2019	2020	2021	2022.03
수 출	48,629(1.8)	48,178(-0.9)	48,510(0.7)	56,729(16.9)	16,648(30.5)
수 입	19,632(21.4)	21,071(7.3)	20,579(-2.3)	23,965(16.5)	7,015(20.2)
무역수지	28,997	27,107	27,931	32,763	9,633

자료원 : KITA

한국의 대베트남 품목별 수출현황

(단위 : US\$백만, 증감률%)

품 목 명	2018	2019	2020	2021	2022.03
반도체	10,939(18.5)	10,730(-1.9)	11,501(7.2)	14,026(22)	4,269(42.4)
평판디스플레이및센서	8,909(20.9)	7,970(-10.5)	9,552(19.9)	12,050(26.1)	3,375(40.0)
석유제품	1,976(-0.6)	2,196(11.2)	1,196(-45.5)	1,157(-3.2)	1,168(385.7)
합성수지	1,659(15.1)	1,624(-2.1)	1,615(-0.6)	2,415(49.5)	823(57.0)
무선통신기기	2,631(-19.9)	2,932(11.4)	3,460(18)	3,315(-4.2)	691(-13.7)
기구부품	2,332(-10.7)	2,230(-4.4)	2,241(0.5)	2,405(7.3)	608(8.9)
철강판	1,049(6.5)	1,157(10.4)	1,052(-9.1)	1,267(20.4)	309(7.7)
플라스틱 제품	1,205(4.6)	1,210(0.4)	1,115(-7.8)	1,174(5.3)	279(5.6)
자동차부품	474(23.3)	668(40.9)	673(0.8)	924(37.3)	257(21.0)
편직물	1,107(-1)	996(-10)	851(-14.6)	931(9.4)	224(11.1)
기타	16,341	16,465	15,255	17,065	4,645
합 계	48,622	48,178(-0.9)	48,511(0.7)	56,729(16.9)	16,648(30.5)

자료원: KITA(MTI 3단위 기준)

한국의 대베트남 품목별 수입현황

(단위 : US\$백만, 증감률%)

품 목 명	2018	2019	2020	2021	2022.03
무선통신기기	4,838(22)	5,691(17.6)	4,980(-12.5)	5,579(12)	1,781(30.5)
의류	3,570(24.2)	3,646(2.1)	3,145(-13.7)	3,393(7.9)	898(6.2)
컴퓨터	539(-3.7)	679(25.9)	1,270(87.1)	1,659(30.6)	685(13.0)
신변잡화	980(23.1)	1,053(7.4)	1,029(-2.2)	984(-4.4)	301(-10.2)
목재류	793(55.1)	657(-17.1)	632(-3.9)	755(19.5)	221(18.9)
평판디스플레이및센서	1,137(88.4)	1,197(5.2)	1,027(-14.2)	876(-14.7)	216(97.5)
산업용 전기기기	417(31.5)	479(14.8)	574(20)	725(26.2)	210(22.4)
반도체	396(5.8)	471(19.1)	561(18.9)	750(33.8)	192(43.2)
기구부품	445(-10.4)	512(15.1)	481(-5.9)	624(29.6)	163(20.0)
영상기기	364(-9.1)	356(-2)	406(14)	460(13.2)	153(14.4)
기 타	6,164	6,331	6,474	8,161	2,195
합 계	19,643(21.4)	21,072(7.3)	20,579(-2.3)	23,966(16.5)	7,015(20.2)

자료원: KITA(MTI 3단위 기준)

* 한/베 통계 집계 기준이 달라, 수치가 다소 차이남.